

Informações Gerenciais do Estado do Espírito Santo



MÊS: FEVEREIRO 2011

GOVERNO DO ESTADO DO ESPÍRITO SANTO
SECRETARIA DE ESTADO DE GESTÃO E RECURSOS HUMANOS
SUBSECRETARIA DE ESTADO DE RECURSOS HUMANOS
NÚCLEO DE ESTATÍSTICA DE RECURSOS HUMANOS - NUERH

Governador do Estado do Espírito Santo:
José Renato Casagrande

Secretário de Estado de Gestão e Recursos Humanos:
José Eduardo Faria de Azevedo

Subsecretário de Estado de Recursos Humanos:
Sandra Helena Bellon

Núcleo de Estatística de Recursos Humanos:
Marlene Vieira
Claire Andrea Lyra
Jaiany da Silva Ferreira (estagiária)
Josana Karla Venturim Santana de Souza
Marcelle Folha Motta de Moraes
Manoela do Nascimento Souza
Zaloar Gomes Pinto

SUMÁRIO

Demonstrativo do Quadro de Servidores Ativos e Inativos _____	5
Valores da Folha de Pagamento _____	6
Comparativo da Evolução do Quantitativo de Servidores _____	7
Comparativo da Evolução da Folha de Pagamento _____	8
Quantitativo de Servidores do Poder Executivo Estadual – Administração Direta _____	9
Quantitativo de Servidores do Poder Executivo Estadual – Autarquias _____	10
Quantitativo de Segurados do Regime Próprio de Previdência Social – RPPS _____	11
Despesas com Servidores do Poder Executivo Estadual – Administração Direta _____	12
Despesas com Servidores do Poder Executivo Estadual – Autarquias _____	13
Despesas Pagamento Aposentadorias e Pensões do Regime Próprio de Previdência Social – RPPS _	14
Demonstrativo da Evolução de Cargos de Designação Temporária _____	15
Demonstrativo dos Gastos com Escala Especial _____	17
Demonstrativo do Custo do Auxílio Alimentação Pago na Folha de Pagamento _____	18
Demonstrativo do Quantitativo e dos Gastos com Estagiários _____	19
Distribuição do Quantitativo e das Despesas de Pessoal por Área _____	21
Demonstrativo da Contribuição Previdenciária ao RPPS _____	22

APRESENTAÇÃO

Com a finalidade de dar publicidade aos seus atos de modo a permitir, dentre outros, planejamento, transparência e estudos sobre servidores públicos, a Secretaria de Estado de Gestão e Recursos Humanos, organiza e sistematiza, mensalmente, sob a denominação de relatório gerencial, informações pormenorizadas sobre quantitativos e gastos com pessoal. O relatório contempla dados do Poder Executivo Estadual, relativos aos servidores ativos e aos beneficiários do Regime Próprio de Previdência Social, no qual estão inseridos os aposentados e os pensionistas.

Os dados apresentados neste relatório, são obtidos das folhas de pagamento processadas pelo sistema SIARHES. Assim, pode haver divergências em relação ao quantitativo de servidores, pois aqueles afastados em licença sem vencimentos ou cedidos sem ônus para o Poder Executivo, não estão contemplados.

Nos quadros de informações sobre servidores ativos e contribuições previdenciárias, na parte referente às despesas de pessoal, constam os dados dos servidores estatutários e dos celetistas, e dados do complemento previdenciário. Esse complemento, representa o dispêndio do Governo para completar as despesas com o pagamento dos aposentados e pensionistas do Regime Próprio de Previdência, após apurada a arrecadação previdenciária do Fundo Financeiro, constituída pelas parcelas, de contribuição do servidor e de responsabilidade do Estado (encargo patronal).

As informações do relatório têm característica pontual – dados da competência – e demonstram a composição da folha de pagamento quanto: às diversas categorias que a compõem e a vinculação ao regime previdenciário; o tipo de vínculo dos servidores para com o poder público – permanente ou transitório; a sua especificidade – civil ou militar; dentre outros. Em algumas das informações, são apresentados demonstrativos de seu comportamento ao longo dos últimos doze meses.

Os dados são coletados a partir das folhas de pagamento e expressam, nos quantitativos, o número de vínculos públicos e não o número de servidores, pois, há casos de acumulação legal. Assim, um mesmo servidor, detentor de dois cargos legalmente acumuláveis, é computado como dois vínculos. Quanto às despesas, nelas estão englobados, além das remunerações mensais regulares, pagamentos de: 13º vencimento, ocorridos no mês; abono férias e diferenças atrasadas, tanto de vantagens pessoais quanto de promoções.

As oscilações regularmente verificadas, ora para mais ora para menos, decorrem, no caso dos quantitativos, das variações nas contratações e desligamentos de servidores temporários e comissionados e das aposentadorias; e, na questão das despesas, decorrem dos pagamentos variáveis, citados no parágrafo anterior e dos vencimentos dos novos nomeados. Em fevereiro/2011 o aumento no quantitativo de servidores deve-se basicamente aos novos contratos de designados temporários, destacando-se os DT's do magistério. No total das despesas do mês de fevereiro/2011, da Administração Direta e Indireta, a folha de pagamento apresentou um decréscimo, comparado ao mês anterior. Os principais fatores para tal redução decorreram da queda de pagamento do 13º salário e do abono férias, além da redução do pagamento de retroativos de subsídio e de gratificação de tempo de serviço.

**QUADRO INFORMAÇÕES SOBRE QUANTITATIVO E PAGAMENTO DE SERVIDORES
ATIVOS, APOSENTADOS E DE PENSIONISTAS DO PODER EXECUTIVO**

FEVEREIRO/11

**INFORMAÇÕES
SERVIDORES
ATIVOS E
CONTRIBUIÇÕES
PREVIDENCIÁRIAS**

ESTATUTÁRIOS/CELETISTAS ATIVOS	31.894	113.755.399,07
COMISSIONADO ATIVOS	3.544	8.717.573,75
DTs	11.510	19.741.049,99
PENSÕES ESPECIAIS	258	647.842,14
COMP. APOSENTADORIA	1.056	3.780.030,47
ENC. SOCIAL PATRONAL		26.970.091,10
CONTRIBUIÇÃO COMPL. FUNPES		63.112.271,38
TOTAL	48.262	236.724.257,90
ESTAGIÁRIOS/MÉDICOS RESIDENTES	2.633	1.248.793,74
AUXÍLIO ALIMENTAÇÃO	20.238	3.165.017,29

**INFORMAÇÕES
FOLHAS
PAGAMENTO
APOSENTADOS E
PENSIONISTAS
DO RPPS**

APOSENTADOS	24.170	70.659.695,78
PENSIONISTAS	4.447	18.932.450,84
ENC. SOCIAL PATRONAL		-
TOTAL	28.617	89.592.146,62

DESPESAS COM PESSOAL FEVEREIRO 2011

PODER EXECUTIVO - ADM. DIRETA E AUTARQUIAS - ATIVOS E INATIVOS

	VALOR DA FOLHA	PERCENTUAL
Ativos	169.184.113,91	71,47
Complementação Aposentadoria - CLT (1)	3.780.030,47	1,60
Pensões Especiais	647.842,14	0,27
Contribuição Complementar ao FUNPES	63.112.271,38	26,66
	236.724.257,90	100,00

Fonte: Relatórios SIARHES - Administração Direta e Autarquias.

Nota:

(1) - Compreende complementações concedidas pelas Leis nºs 4.511/91, 4.565/91 e 5.567/98.

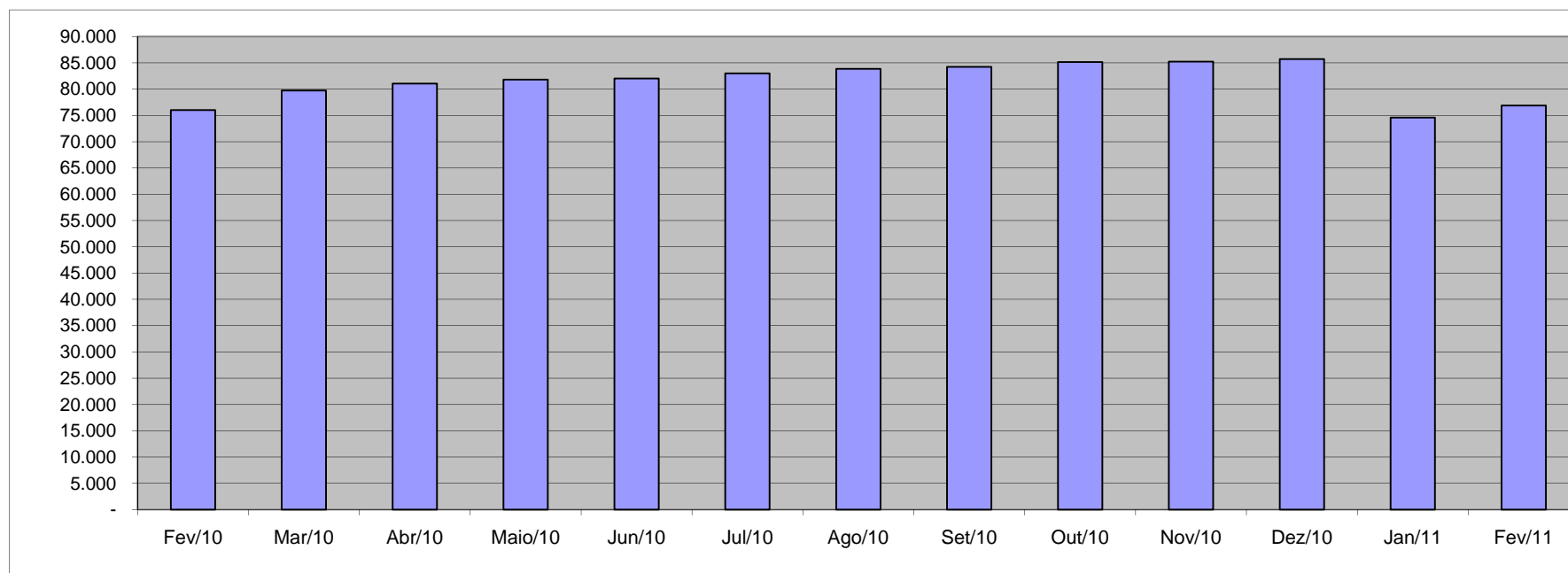
PAGAMENTO DOS BENEFICIÁRIOS DO REGIME PRÓPRIO DE PREVIDÊNCIA SOCIAL - RPPS

	VALOR DA FOLHA	PERCENTUAL
Aposentados	70.659.695,78	78,87
Pensionistas	18.932.450,84	21,13
	89.592.146,62	100,00

Fonte: Relatórios SIARHES - Administração Direta e Autarquias.

QUANTITATIVO SERVIDORES - ATIVOS DO PODER EXECUTIVO E APOSENTADOS E PENSIONISTAS DO RPPS

Fev/10	Mar/10	Abr/10	Mai/10	Jun/10	Jul/10	Ago/10	Set/10	Out/10	Nov/10	Dez/10	Jan/11	Fev/11
76.002	79.723	81.038	81.812	82.015	82.989	83.861	84.239	85.150	85.241	85.721	74.588	76.879

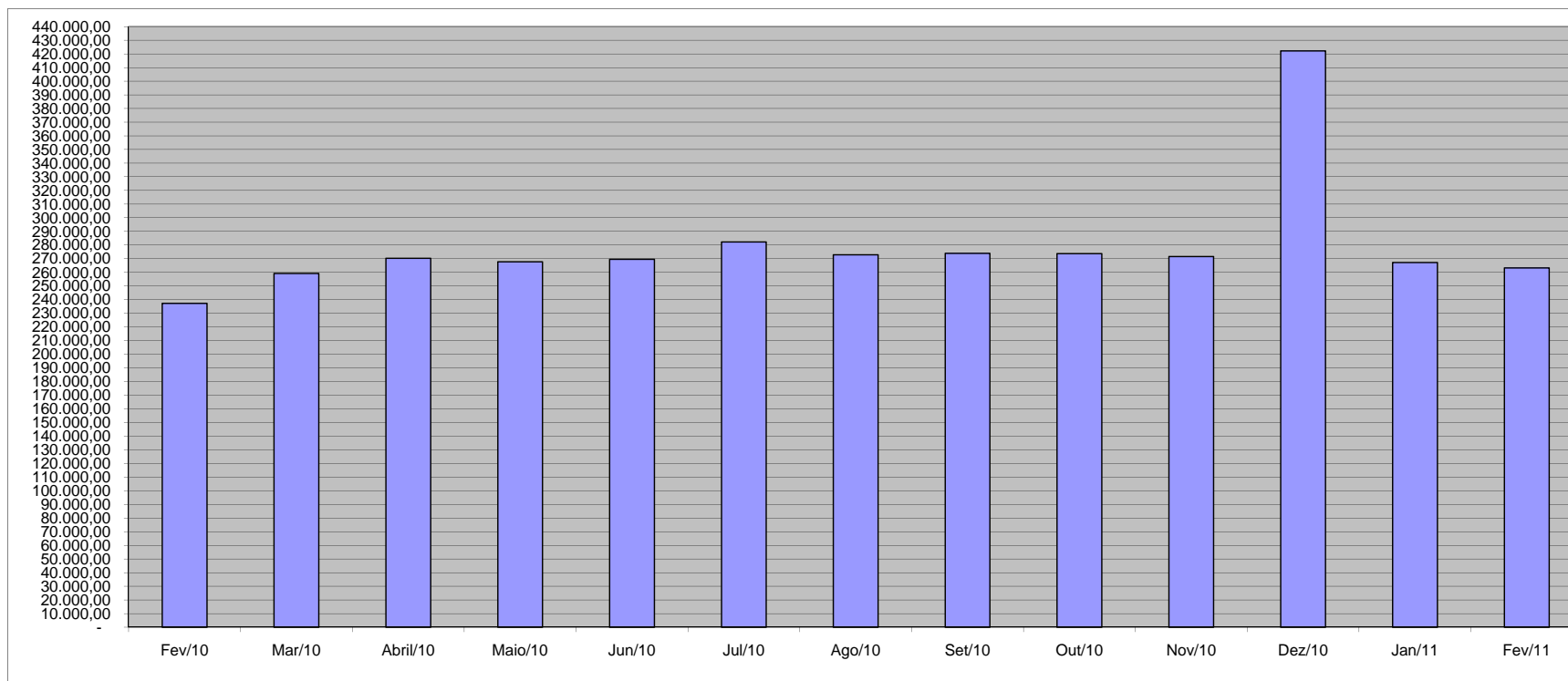


Fonte: Relatórios SIARHES - Administração Direta e Autarquias.

VALOR DAS FOLHAS DE PAGAMENTO - ATIVOS DO PODER EXECUTIVO E APOSENTADOS E PENSIONISTAS DO RPPS (1)

Fev/10	Mar/10	Abril/10	Mai/10	Jun/10	Jul/10	Ago/10	Set/10	Out/10	Nov/10	Dez/10	Jan/11	Fev/11
237.208,76	259.197,87	270.281,29	267.716,98	269.568,20	282.225,99	272.879,99	273.845,27	273.643,08	271.514,33	422.202,45	267.166,75	263.204,13

Em R\$1.000,00



Fonte: Relatórios SIARHES - Administração Direta e Autarquias.

Nota:

(1) - O valor das folhas de pagamento refere-se ao somatório das folhas dos servidores ativos e dos aposentados e pensionistas e não, às despesas com o pagamento dos servidores, visto que, no pagamento da folha dos aposentados deduz-se a parcela previdenciária dos servidores vinculados ao regime próprio de previdência - fundo financeiro.

QUANTITATIVO DE SERVIDORES ATIVOS DO PODER EXECUTIVO ESTADUAL - ADM. DIRETA
FEVEREIRO/2011

	ÓRGÃOS	EFETIVOS/CLT	COMISSIONADOS ATIVOS	COMPL. APOS.(1)	DT'S ATIVOS	TOTAL GERAL
		ATIVOS		CLT		Nº SERV.
ADMINISTRAÇÃO DIRETA	SECONT/AGE	72	35	-	-	107
	APE	5	20	-	-	25
	CASA CIVIL	7	55	-	-	62
	CASA MILITAR	6	11	-	-	17
	CBMES	1.056	3	-	-	1.059
	SECT	4	17	-	-	21
	DEFENSORIA PÚBLICA	189	23	2	-	214
	PGE	102	121	-	10	233
	POLÍCIA CIVIL	1.989	1	9	-	1.999
	POL. MILITAR	7.132	-	-	-	7.132
	POL. MILITAR-HPM	481	-	-	-	481
	SEAG	22	64	-	-	86
	SEAMA	2	19	-	-	21
	SECULT	126	65	-	-	191
	SECOM	5	25	-	-	30
	SEDETUR/SEDES	2	39	-	-	41
	SETUR	11	20	-	-	31
	SEDIT/SETOP	5	50	-	-	55
	SEDU	9.971	167	43	5.626	15.807
	SEDURB	7	41	-	-	48
	SEFAZ	573	150	-	-	723
	SEG	20	174	-	-	194
	SEJUS	1.206	559	-	1.494	3.259
	SEP	19	69	-	-	88
	SEGER	113	145	17	-	275
	SEGER - Pensões Especiais (2)	258	-	-	-	258
	SEGER - Prev. Complementar	-	-	52	-	52
	SESA	6.231	327	127	3.031	9.716
	SESP	18	112	-	-	130
	SESPORT	16	27	-	-	43
	SETADES/SEADH	45	104	-	-	149
	VICE GOVERNADORIA	-	26	-	-	26
	Sub-Total	29.693	2.469	250	10.161	42.573

Fonte: Relatórios SIARHES - Administração Direta e Autarquias.

Notas:

(1) - O quantitativo refere-se exclusivamente àqueles servidores/pensionistas que receberam complementação nesta competência e não aos que têm o direito. Por essa razão, na hipótese de ocorrer alteração na remuneração dos servidores ativos, poderá haver alteração nestes quantitativos.

(2) - Refere-se aos Pensionistas - Pensão Especial a cargo da SEGER.

QUANTITATIVO DE SERVIDORES ATIVOS DO PODER EXECUTIVO ESTADUAL - ADM. INDIRETA - AUTARQUIAS
FEVEREIRO/2011

	ÓRGÃOS	EFETIVOS	COMISSIONADOS	COMPL. APOS. (1)	DT'S ATIVOS	TOTAL GERAL
		ATIVOS	ATIVOS	CLT		Nº SERV.
AUTARQUIAS	ADERES	-	27	-	-	27
	DER/ES	305	47	586	-	938
	FAMES	38	44	5	70	157
	FAPES	-	36	-	-	36
	ESESP	-	22	-	-	22
	IASES	84	125	22	1.063	1.294
	IEMA	286	40	-	-	326
	IUSN	117	41	11	-	169
	IDAF	281	7	6	216	510
	INCAPER	501	5	107	-	613
	IOPES	48	21	-	-	69
	PROCON	-	57	-	-	57
	RTV-ES	116	31	10	-	157
	ASPE (2)	-	14	-	-	14
	DETRAN (2)	196	385	7	-	588
	DIO (2)	69	26	52	-	147
	IPAJM (2)	143	34	-	-	177
	JUCEES (2)	66	28	-	-	94
	IPEM (2)	-	20	-	-	20
	PRODEST	208	11	-	-	219
	SUPPIN (2)	1	24	-	-	25
	IDURB	-	19	-	-	19
	ARSI	-	11	-	-	11
	Sub-Total	2.459	1.075	806	1.349	5.689

TOTAL DA DIRETA	29.693	2.469	250	10.161	42.573
TOTAL DA INDIRETA	2.459	1.075	806	1.349	5.689
TOTAL GERAL	32.152	3.544	1.056	11.510	48.262

ESTAGIÁRIOS					2.633
--------------------	--	--	--	--	--------------

Fonte: Relatórios SIARHES - Administração Direta e Autarquias.

Notas:

(1) - O quantitativo refere-se exclusivamente àqueles servidores/pensionistas que receberam complementação nesta competência e não aos que têm o direito. Por essa razão, na hipótese de ocorrer alteração na remuneração dos servidores ativos, poderá haver alteração nestes quantitativos.

(2) - Órgãos sem recursos do Tesouro para pagar pessoal.

QUANTITATIVO DE SEGURADOS PAGOS, PELO REGIME PRÓPRIO DE PREVIDÊNCIA SOCIAL - RPPS - PODER EXECUTIVO
FEVEREIRO/2011

	ÓRGÃOS	APOSENTADOS	PENSÕES	TOTAL GERAL Nº SERV.
ADMINISTRAÇÃO DIRETA	SECONT/AGE	5	1	6
	APE	10	-	10
	CASA CIVIL	48	5	53
	CASA MILITAR	13	5	18
	CBMES	134	30	164
	SECT	-	1	1
	DEFENSORIA PÚBLICA	60	6	66
	PGE	50	14	64
	POLÍCIA CIVIL	692	365	1.057
	POL. MILITAR	3.325	1.560	4.885
	POL. MILITAR -HPM	7	1	8
	SEAG	102	43	145
	SEAMA	1	-	1
	SECULT	42	6	48
	SECOM	8	3	11
	SEDETUR/SEDES	-	-	-
	SETUR	-	2	2
	SEDIT/SETOP	17	1	18
	SEDU	16.280	993	17.273
	SEDURB	-	-	-
	SEFAZ	778	536	1.314
	SEG	18	3	21
	SEJUS	182	28	210
	SEP	-	12	12
	SEGER	190	296	486
	SESA	1.509	354	1.863
	SESP	40	57	97
	SESPORT	3	-	3
	SETADES/SEADH	48	3	51
	VICE GOVERNADORIA	5	-	5
	Total	23.567	4.325	27.892

	ÓRGÃOS	APOSENTADOS	PENSÕES	TOTAL GERAL Nº SERV.
AUTARQUIAS	ADERES	-	-	-
	DER/ES	65	25	90
	FAMES	14	1	15
	FAPES	-	-	-
	ESESP	-	-	-
	IASES	90	9	99
	IEMA	2	-	2
	IJSN	41	6	47
	IDAF	52	14	66
	INCAPER	142	23	165
	IOPES	-	-	-
	PROCON	-	-	-
	RTV-ES	20	21	41
	ASPE	-	-	-
	DETRAN	92	5	97
	DIO	22	8	30
	IPAJM	49	8	57
	JUCEES	13	2	15
	IPEM	-	-	-
	PRODEST	-	-	-
	SUPPIN	1	-	1
	IDURB	-	-	-
	ARSI	-	-	-
	Total	603	122	725

TOTAL SERVIDORES: APOSENTADOS EFETIVOS E PENSÕES	28.617
---	---------------

Fonte: Relatórios SIARHES - Administração Direta e Autarquias.

DESPESAS COM PAGAMENTO DE SERVIDORES DO PODER EXECUTIVO ESTADUAL - ADM. DIRETA
ATIVOS, APOSENTADOS E PENSIONISTAS
FEVEREIRO/2011

Em: R\$ 1,00

	ÓRGÃOS	EFETIVOS/CLT	COMISSIONADOS ATIVOS	COMPL. APOS.	DT'S	ENCARGOS PATRONAIS			TOTAL ATIVOS	CONTRIB. COMPL. FUNPES	DESPESA TOTAL
		ATIVOS		CLT	ATIVOS	INSS/FGTS	IPAJM	OUTROS REGIMES			
ADMINISTRAÇÃO DIRETA	SECONT/AGE	616.690,87	106.878,53	-	-	21.774,94	123.489,38	322,04	869.155,76	(53.380,38)	815.775,38
	APE	10.456,07	45.475,11	-	-	10.215,78	1.837,40	-	67.984,36	20.509,03	88.493,39
	CASA CIVIL	50.048,70	99.909,31	-	-	19.226,04	11.558,60	385,02	181.127,67	162.450,78	343.578,45
	CASA MILITAR	74.326,18	31.357,37	-	-	6.939,69	9.311,58	-	121.934,82	42.821,12	164.755,94
	CBMES	4.013.301,51	6.421,35	-	-	969,76	687.708,64	-	4.708.401,26	234.039,43	4.942.440,69
	SECT	11.789,01	41.785,47	-	-	7.839,26	2.390,96	-	63.804,70	11.263,48	75.068,18
	DEFENSORIA PÚBLICA	1.585.379,79	32.742,62	13.386,49	-	9.951,73	332.026,94	-	1.973.487,57	302.234,98	2.275.722,55
	PGE	1.862.296,05	188.628,56	-	20.540,50	45.695,20	387.710,08	-	2.504.870,39	546.323,68	3.051.194,07
	POLÍCIA CIVIL	13.242.177,34	3.043,04	24.210,22	-	676,00	2.371.967,22	-	15.642.073,82	2.997.131,67	18.639.205,49
	POL. MILITAR	26.759.206,07	-	-	-	2.781,97	4.531.221,61	-	31.293.209,65	18.177.007,85	49.470.217,50
	POL. MILITAR -HPM	2.125.707,80	-	-	-	-	359.397,50	-	2.485.105,30	(525.443,68)	1.959.661,62
	SEAG	91.624,30	130.534,41	-	-	22.160,26	17.801,13	-	262.120,10	307.295,96	569.416,06
	SEAMA	11.183,22	59.378,27	-	-	15.060,15	1.476,42	-	87.098,06	5.458,18	92.556,24
	SECULT	272.511,31	189.339,20	-	-	37.071,16	55.609,54	-	554.531,21	34.226,91	588.758,12
	SECOM	30.783,48	104.183,24	-	-	21.089,34	3.545,15	-	159.601,21	10.746,84	170.348,05
	SEDETUR/SEDES	8.227,15	134.799,39	-	-	28.761,48	1.882,74	-	173.670,76	(1.506,09)	172.164,67
	SETUR	34.385,73	69.505,42	-	-	11.097,64	7.486,68	-	122.475,47	(2.261,59)	120.213,88
	SEDIT/SETOP	16.237,87	146.643,32	-	-	27.411,67	4.519,42	-	194.812,28	55.935,32	250.747,60
	SEDU	24.397.506,71	382.481,79	15.276,79	7.282.354,62	1.570.261,84	5.111.107,85	151,72	38.759.141,32	25.496.519,73	64.255.661,05
	SEDURB	25.790,26	137.727,91	-	-	28.522,34	4.327,26	-	196.367,77	(1.111,23)	195.256,54
	SEFAZ	7.128.916,22	392.893,98	-	-	60.368,07	1.457.811,03	-	9.039.989,30	12.571.337,18	21.611.326,48
	SEG	71.437,65	640.164,99	-	-	116.240,82	14.539,45	269,83	842.652,74	44.207,54	886.860,28
	SEJUS	2.964.506,24	1.020.434,17	-	3.351.066,05	897.901,68	608.259,72	2.003,61	8.844.171,47	257.041,12	9.101.212,59
	SEP	115.556,69	186.117,41	-	-	36.555,40	19.982,46	-	358.211,96	16.886,79	375.098,75
	SEGER	362.035,84	357.180,35	4.073,83	-	65.716,79	71.019,24	692,03	860.718,08	1.007.512,37	1.868.230,45
	SEGER - Pensões Especiais (1)	647.842,14	-	-	-	-	-	-	647.842,14	-	647.842,14
	SEGER - Prev. Complementar	-	-	205.239,89	-	-	-	-	205.239,89	-	205.239,89
	SESA	17.105.625,95	897.461,64	103.607,98	6.641.209,90	1.515.054,79	2.819.349,69	172,96	29.082.482,91	88.160,67	29.170.643,58
	SESP	188.042,70	282.400,19	-	-	50.265,08	35.379,64	-	556.087,61	373.139,82	929.227,43
	SESPORT	66.206,95	82.845,86	-	-	13.994,35	10.153,72	-	173.200,88	(4.119,32)	169.081,56
	SETADES/SEADH	102.792,54	259.576,07	-	-	52.896,38	19.589,34	-	434.854,33	86.950,87	521.805,20
	VICE GOVERNADORIA	(0,00)	69.243,72	-	-	13.111,23	-	-	82.354,95	5.644,53	87.999,48
	Sub-Total	103.992.592,34	6.099.152,69	365.795,19	17.295.171,07	4.709.610,84	19.082.460,39	3.997,21	151.548.779,73	62.267.023,58	213.815.803,31

Fonte: Relatórios SIARHES - Administração Direta e Autarquias.

Notas:

(1) - Refere-se aos Pensionistas - Pensão Especial a cargo da SEGER.

DESPESAS COM PAGAMENTO DE SERVIDORES DO PODER EXECUTIVO ESTADUAL - ADM. INDIRETA - AUTARQUIAS
ATIVOS, APOSENTADOS E PENSIONISTAS
FEVEREIRO/2011

Em: R\$ 1,00

	ÓRGÃOS	EFETIVOS/CLT	COMISSIONADOS ATIVOS	COMPL. APOS.	DT'S	ENCARGOS PATRONAIS			TOTAL ATIVOS	CONTRIB. COMPL. FUNPES	DESPESA TOTAL
		ATIVOS		CLT	ATIVOS	INSS/FGTS	IPA/JM	OUTROS REGIMES			
AUTARQUIAS	ADERES	-	88.074,67	-	-	13.404,44	791,10	-	102.270,21	-	102.270,21
	DER/ES	1.468.433,64	124.728,75	2.835.160,54	-	23.011,83	298.372,76	-	4.749.707,52	(2.185,75)	4.747.521,77
	FAMES	98.369,59	61.922,64	23.929,04	191.561,43	49.293,42	22.234,04	-	447.310,16	36.429,49	483.739,65
	FAPES	-	111.945,13	-	-	20.915,34	136,22	-	132.996,69	(204,33)	132.792,36
	ESESP	-	77.361,42	-	-	7.174,37	2.772,78	-	87.308,57	(4.159,17)	83.149,40
	IASES	158.221,99	442.945,51	7.519,79	1.944.677,98	471.885,47	39.101,02	-	3.064.351,76	152.549,60	3.216.901,36
	IEMA	1.101.082,59	62.548,25	-	-	16.142,54	221.005,70	-	1.400.779,08	(2.514,61)	1.398.264,47
	IJSN	639.108,72	121.399,86	30.426,82	-	17.008,45	123.628,76	-	931.572,61	29.180,24	960.752,85
	IDAF	1.210.046,60	19.001,68	7.406,22	309.639,51	68.109,88	252.070,78	-	1.866.274,67	56.624,05	1.922.898,72
	INCAPER	1.956.406,97	20.426,40	305.687,59	-	5.098,20	402.915,02	-	2.690.534,18	109.565,82	2.800.100,00
	IOPEs	157.485,31	55.113,64	-	-	9.844,60	30.672,08	-	253.115,63	(3.193,14)	249.922,49
	PROCON	-	99.887,55	-	-	22.115,05	-	-	122.002,60	-	122.002,60
	RTV-ES	519.978,13	90.172,52	12.771,71	-	33.782,11	91.584,58	-	748.289,05	(20.308,59)	727.980,46
	ASPE	-	43.043,65	-	-	8.846,74	995,56	-	52.885,95	-	52.885,95
	DETRAN (1)	1.141.245,18	625.524,25	13.008,17	-	172.039,82	177.883,90	-	2.129.701,32	109.873,45	2.239.574,77
	DIO (1)	219.121,76	77.080,85	178.325,40	-	17.518,41	45.972,82	-	538.019,24	68.681,57	606.700,81
	IPA/JM (1)	575.464,29	126.793,04	-	-	18.561,17	113.539,70	-	834.358,20	271.510,87	1.105.869,07
	JUCEES (1)	285.638,67	64.887,34	-	-	29.136,95	43.058,66	-	422.721,62	38.536,09	461.257,71
	IPEM (1)	-	57.342,21	-	-	12.228,02	-	-	69.570,23	-	69.570,23
	PRODEST	879.119,78	32.986,26	-	-	247.055,63	-	-	1.159.161,67	-	1.159.161,67
	SUPPIN (1)	925,65	75.501,09	-	-	14.767,54	192,82	-	91.387,10	4.862,22	96.249,32
	IDURB	-	81.434,07	-	-	17.803,42	-	-	99.237,49	-	99.237,49
	ARSI	-	58.300,28	-	-	11.350,96	-	-	69.651,24	-	69.651,24
	Sub-Total	10.410.648,87	2.618.421,06	3.414.235,28	2.445.878,92	1.307.094,36	1.866.928,30	-	22.063.206,79	845.247,80	22.908.454,59
TOTAL DA DIRETA		103.992.592,34	6.099.152,69	365.795,19	17.295.171,07	4.709.610,84	19.082.460,39	3.997,21	151.548.779,73	62.267.023,58	213.815.803,31
TOTAL DA INDIRETA		10.410.648,87	2.618.421,06	3.414.235,28	2.445.878,92	1.307.094,36	1.866.928,30	-	22.063.206,79	845.247,80	22.908.454,59
TOTAL GERAL		114.403.241,21	8.717.573,75	3.780.030,47	19.741.049,99	6.016.705,20	20.949.388,69	3.997,21	173.611.986,52	63.112.271,38	236.724.257,90

ESTAGIÁRIOS

Fonte: Relatórios SIARHES - Administração Direta e Autarquias.

Nota:

(1) - Órgãos sem recursos do Tesouro para pagar pessoal.

1.248.793,74

DEMONSTRATIVO DA FOLHA DE PAGAMENTO DE APOSENTADORIAS E PENSÕES DO REGIME PRÓPRIO DE PREVIDÊNCIA SOCIAL - RPPS - PODER EXECUTIVO
FEVEREIRO/2011

Em: R\$ 1,00

	ÓRGÃOS	APOSENTADOS	PENSÕES	IPAJM	FOLHA TOTAL
ADMINISTRAÇÃO DIRETA	SECONT/AGE	36.691,35	6.418,51	-	43.109,86
	APE	22.932,32	-	-	22.932,32
	CASA CIVIL	160.879,65	24.557,39	-	185.437,04
	CASA MILITAR	50.108,48	7.927,32	-	58.035,80
	CBMES	818.084,58	116.697,86	-	934.782,44
	SECT	-	11.548,90	-	11.548,90
	DEFENSORIA PÚBLICA	476.919,06	34.557,82	-	511.476,88
	PGE	627.232,17	259.752,00	-	886.984,17
	POLÍCIA CIVIL	4.304.643,22	1.884.652,39	-	6.189.295,61
	POL. MILITAR	18.197.634,90	6.712.690,97	-	24.910.325,87
	POL. MILITAR -HPM	9.191,35	727,90	-	9.919,25
	SEAG	230.750,53	92.308,33	-	323.058,86
	SEAMA	5.377,52	-	-	5.377,52
	SECULT	89.941,75	8.491,20	-	98.432,95
	SECOM	10.182,60	2.133,53	-	12.316,13
	SEDETUR/SEDES	-	-	-	-
	SETUR	-	5.302,45	-	5.302,45
	SEDIT/SETOP	58.617,52	2.658,22	-	61.275,74
	SEDU	29.650.683,31	1.647.935,54	-	31.298.618,85
	SEDURB	-	-	-	-
	SEFAZ	8.947.135,72	6.302.985,87	-	15.250.121,59
	SEG	61.445,15	3.854,51	-	65.299,66
	SEJUS	385.646,44	34.214,85	-	419.861,29
	SEP	-	34.716,39	-	34.716,39
	SEGER	702.399,65	355.663,32	-	1.058.062,97
	SESA	3.113.947,91	804.681,26	-	3.918.629,17
	SESP	170.030,08	258.656,25	-	428.686,33
	SESPORT	2.581,64	-	-	2.581,64
	SETADES/SEADH	95.481,02	7.610,94	-	103.091,96
	VICE GOVERNADORIA	5.561,11	-	-	5.561,11
	Total	68.234.099,03	18.620.743,72	-	86.854.842,75

Em: R\$ 1,00

	ÓRGÃOS	APOSENTADOS	PENSÕES	IPAJM	FOLHA TOTAL
AUTARQUIAS	ADERES	-	-	-	-
	DER/ES	311.935,34	59.208,79	-	371.144,13
	FAMES	70.411,63	1.177,69	-	71.589,32
	FAPE	-	-	-	-
	ESESP	-	-	-	-
	IASES	194.772,44	13.113,75	-	207.886,19
	IEMA	2.287,70	-	-	2.287,70
	IJSN	175.612,30	9.736,24	-	185.348,54
	IDAF	238.958,72	19.310,51	-	258.269,23
	INCAPER	531.708,38	49.397,70	-	581.106,08
	IOPE	-	-	-	-
	PROCON	-	-	-	-
	RTV-ES	64.457,80	51.828,00	-	116.285,80
	ASPE	-	-	-	-
	DETRAN	368.960,98	10.260,18	-	379.221,16
	DIO	97.354,95	28.238,29	-	125.593,24
	IPAJM	301.275,47	61.421,16	-	362.696,63
	JUCEES	62.617,30	8.014,81	-	70.632,11
	IPEM	-	-	-	-
	PRODEST	-	-	-	-
	SUPPIN	5.243,74	-	-	5.243,74
	IDURB	-	-	-	-
	ARSI	-	-	-	-
	Total	2.425.596,75	311.707,12	-	2.737.303,87

TOTAL FOLHA: APOSENTADOS EFETIVOS E PENSÕES

89.592.146,62

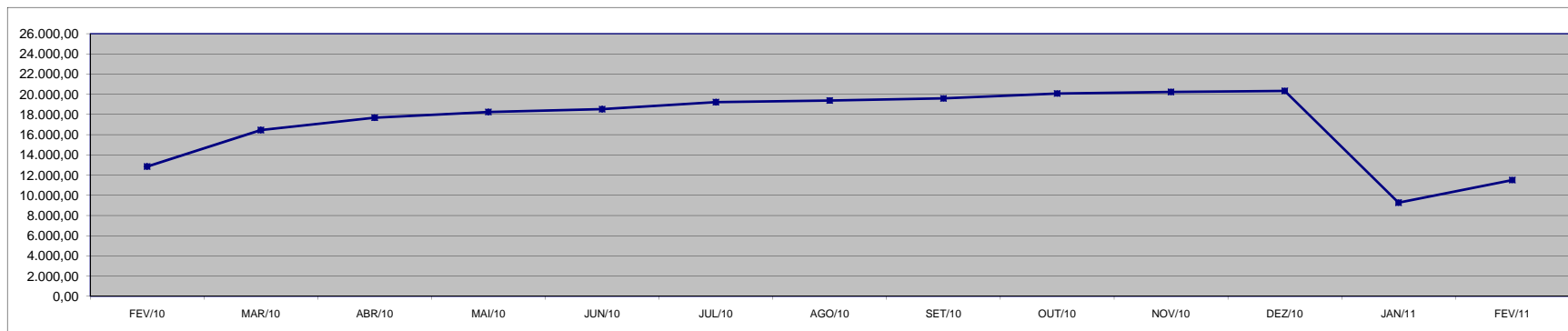
Fonte: Relatórios SIARHES - Administração Direta e Autarquias.

**DEMONSTRATIVO DA EVOLUÇÃO DE CARGOS EM
DESIGNAÇÃO TEMPORÁRIA**

ÓRGÃOS		FEV/10	MAR/10	ABR/10	MAI/10	JUN/10	JUL/10	AGO/10	SET/10	OUT/10	NOV/10	DEZ/10	JAN/11	FEV/11
PGE		8	8	8	8	7	7	7	5	5	5	4	9	10
S E D U	Adm	3.399	3.388	2.849	2.902	2.884	3.083	3.142	3.138	3.174	3.194	3.186	2.938	2.862
	Mag	4.858	8.456	10.057	10.788	10.982	11.342	11.316	11.558	11.770	11.915	11.951	923	2.764
SEJUS		1.089	1.096	1.095	1.103	1.072	1.131	1.205	1.103	1.142	1.154	1.181	1.430	1.494
SESA (IESP)		2.851	2.864	2.846	2.658	2.782	2.824	2.893	2.982	3.039	3.027	3.024	3.025	3.031
SESPORT		8	10	11	9	10	9	7	2	2	-	-	-	-
SUB TOTAL		12.213	15.822	16.866	17.468	17.737	18.396	18.570	18.788	19.132	19.295	19.346	8.325	10.161
FAMES		55	56	63	67	66	66	69	67	68	66	66	15	70
IASSES (ICAES)		386	385	557	513	525	543	526	521	663	655	708	714	1.063
IEMA		-	-	-	-	-	-	1	-	-	1	-	-	-
IDAF		194	196	197	197	196	216	216	213	211	214	215	214	216
SUB TOTAL		635	637	817	777	787	825	812	801	942	936	989	943	1.349
TOTAL		12.848	16.459	17.683	18.245	18.524	19.221	19.382	19.589	20.074	20.231	20.335	9.268	11.510

Fonte: Relatórios SIARHES - Administração Direta e Autarquias.

Nota: (1) - A redução observada deve-se ao encerramento dos contratos de professores em designação temporária tanto na SEDU quanto na FAMES.



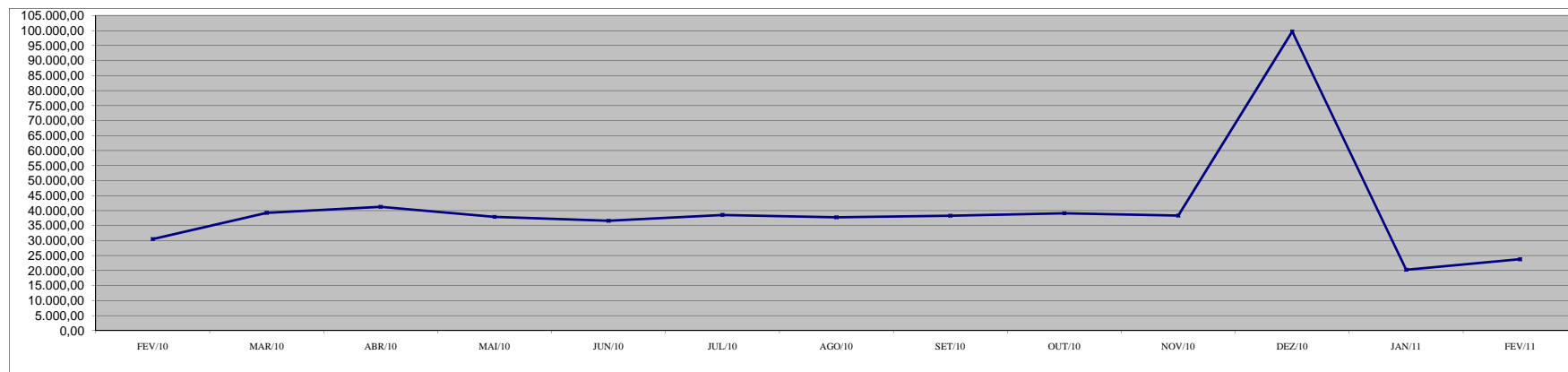
**DEMONSTRATIVO DA EVOLUÇÃO DO VALOR DA FOLHA DE
PAGAMENTO DOS SERVIDORES EM DESIGNAÇÃO TEMPORÁRIA**

Em R\$ 1.000,00

ÓRGÃOS	FEV/10	MAR/10	ABR/10	MAI/10	JUN/10	JUL/10	AGO/10	SET/10	OUT/10	NOV/10	DEZ/10	JAN/11	FEV/11
PGE	19,49	20,38	20,37	20,36	14,76	17,99	19,05	12,72	13,72	12,72	3,22	23,49	25,45
S E D U	Adm	2.249,26	4.084,43	2.055,53	2.427,98	2.130,47	2.364,65	2.379,04	2.380,40	2.356,61	2.317,41	8.405,76	2.126,50
	Mag	16.508,04	22.616,19	25.787,36	22.928,53	22.076,64	23.503,63	22.352,32	22.989,45	23.039,84	22.832,18	62.300,91	2.775,29
SEJUS	3.367,28	3.279,61	2.761,19	3.154,67	2.819,03	4.366,95	3.236,62	2.997,84	3.183,79	3.072,78	6.767,93	5.215,11	4.088,30
SESA (IESP)	7.145,54	7.575,88	8.503,69	7.705,48	7.869,92	6.350,26	7.991,78	8.205,02	8.304,49	8.091,54	17.206,35	8.118,04	7.976,89
SESPORT	12,85	17,04	17,38	15,92	17,47	14,03	7,16	4,34	1,67	4,71	-	0,66	-
SUB TOTAL	29.302,46	37.593,52	39.145,52	36.252,93	34.928,28	36.617,52	35.985,98	36.589,78	36.900,12	36.331,35	94.684,17	18.259,10	20.863,42
FAMES	75,10	80,51	403,35	210,69	220,40	225,13	221,59	217,10	221,86	214,53	654,46	42,31	225,73
IASSES (ICAES)	807,44	1.266,45	1.382,09	1.127,68	1.138,25	1.302,41	1.189,29	1.123,52	1.632,50	1.434,31	3.406,04	1.579,05	2.319,12
IEMA	-	-	-	-	-	-	-	-	-	-	-	-	-
IDAF	314,31	317,80	310,88	317,74	327,04	396,26	358,37	354,64	349,54	360,12	980,29	369,97	373,38
SUB TOTAL	1.196,86	1.664,76	2.096,32	1.656,11	1.685,69	1.923,80	1.769,25	1.695,26	2.203,91	2.008,97	5.040,78	1.991,34	2.918,23
TOTAL	30.499,32	39.258,28	41.241,84	37.909,04	36.613,98	38.541,32	37.755,23	38.285,04	39.104,03	38.340,31	99.724,95	20.250,44	23.781,65

Fonte: Relatórios SIARHES - Administração Direta e Autarquias.

Observação: Nestes valores de folha de pagamento estão incluídos encargos sociais patronais.



**DEMONSTRATIVO DOS GASTOS COM ESCALA ESPECIAL
POLÍCIAS CIVIL, MILITAR E CORPO DE BOMBEIROS**

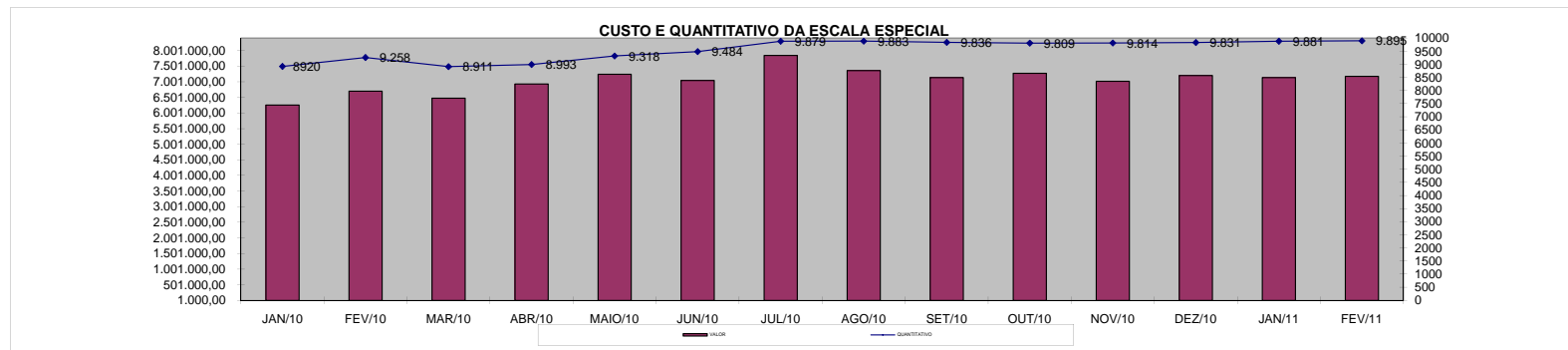
Em R\$ 1,00

Órgãos	jan/10		fev/10		mar/10		abr/10		mai/10		jun/10		jul/10	
	Nº Serv.	Valor R\$	Nº Serv.	Valor R\$	Nº Serv.	Valor R\$	Nº Serv.	Valor R\$	Nº Serv.	Valor R\$	Nº Serv.	Valor R\$	Nº Serv.	Valor R\$
Corpo de Bombeiro	936	545.793,97	926	551.198,63	928	600.095,47	927	614.682,22	928	596.293,03	918	605.689,62	915	597.487,20
Polícia Civil	1.717	2.046.403,96	1.705	2.049.992,32	1.709	2.052.140,45	1.817	2.186.336,78	1.802	2.141.802,17	1.805	2.127.598,12	1.808	2.313.312,89
Polícia Militar	6.267	3.661.079,22	6.627	4.099.309,02	6.274	3.821.692,88	6.249	4.126.411,50	6.588	4.500.742,72	6.761	4.311.073,89	7.156	4.933.304,09
Total	8.920	6.253.277,15	9.258	6.700.499,97	8.911	6.473.928,80	8.993	6.927.430,50	9.318	7.238.837,92	9.484	7.044.361,63	9.879	7.844.104,18

Em R\$ 1,00

Órgãos	ago/10		set/10		out/10		nov/10		dez/10		jan/11		fev/11	
	Nº Serv.	Valor R\$	Nº Serv.	Valor R\$	Nº Serv.	Valor R\$	Nº Serv.	Valor R\$	Nº Serv.	Valor R\$	Nº Serv.	Valor R\$	Nº Serv.	Valor R\$
Corpo de Bombeiro	925	587.261,97	917	590.105,93	911	583.220,61	909	594.291,36	912	581.200,64	980	600.247,16	1.020	684.230,90
Polícia Civil	1.807	2.093.954,90	1.801	2.050.670,38	1.788	2.130.630,61	1.788	2.042.662,85	1.787	2.114.416,58	1.772	2.025.290,19	1.773	2.018.353,13
Polícia Militar	7.151	4.676.338,71	7.118	4.492.398,75	7.110	4.556.498,78	7.117	4.378.039,43	7.132	4.507.173,96	7.129	4.506.036,83	7.102	4.469.982,91
Total	9.883	7.357.555,58	9.836	7.133.175,06	9.809	7.270.350,00	9.814	7.014.993,64	9.831	7.202.791,18	9.881	7.131.574,18	9.895	7.172.566,94

Fonte: Relatórios SIARHES - Administração Direta



DEMONSTRATIVO DO CUSTO DO AUXÍLIO ALIMENTAÇÃO PAGO EM FOLHA

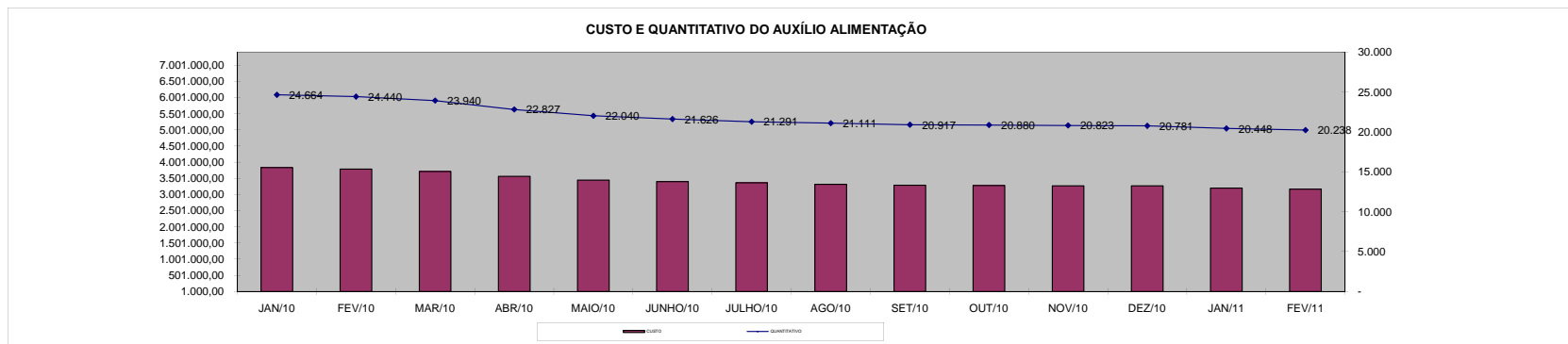
Em R\$ 1,00

Especificação	jan/10		fev/10		mar/10		abr/10		mai/10		jun/10		jul/10	
	Nº Serv.	Valor	Nº Serv.	Valor	Nº Serv.	Valor	Nº Serv.	Valor	Nº Serv.	Valor	Nº Serv.	Valor	Nº Serv.	Valor
Adm. Direta	22.670	3.495.751,52	22.488	3.455.710,14	21.962	3.380.544,86	20.945	3.242.586,54	20.209	3.136.648,37	19.796	3.088.058,97	19.441	3.049.316,85
Civil	20.439	3.093.905,39	20.292	3.069.554,40	19.452	2.939.899,54	18.507	2.814.337,47	17.859	2.724.406,50	17.551	2.693.942,17	17.327	2.677.939,25
Militar	2.231	401.846,13	2.196	386.155,74	2.510	440.645,32	2.438	428.249,07	2.350	412.241,87	2.245	394.116,80	2.114	371.377,60
Adm. Indireta	1.994	335.921,99	1.952	330.982,15	1.978	333.091,74	1.882	319.271,33	1.831	310.157,20	1.830	310.390,66	1.850	315.350,26
Total Geral	24.664	3.831.673,51	24.440	3.786.692,29	23.940	3.713.636,60	22.827	3.561.857,87	22.040	3.446.805,57	21.626	3.398.449,63	21.291	3.364.667,11

Em R\$ 1,00

Especificação	ago/10		set/10		out/10		nov/10		dez/10		jan/11		fev/11	
	Nº Serv.	Valor	Nº Serv.	Valor	Nº Serv.	Valor	Nº Serv.	Valor	Nº Serv.	Valor	Nº Serv.	Valor	Nº Serv.	Valor
Adm. Direta	19.272	3.003.489,85	19.091	2.976.815,19	19.058	2.966.415,78	19.001	2.961.624,35	18.961	2.958.597,51	18.647	2.892.499,02	18.431	2.860.845,28
Civil	17.201	2.638.577,32	17.054	2.618.866,39	17.050	2.613.286,44	17.017	2.612.736,61	16.993	2.612.089,09	16.699	2.548.442,49	16.508	2.522.256,48
Militar	2.071	364.912,53	2.037	357.948,80	2.008	353.129,34	1.984	348.887,74	1.968	346.508,42	1.948	344.056,53	1.923	338.588,80
Adm. Indireta	1.839	310.481,62	1.826	309.831,87	1.822	311.982,70	1.822	309.547,35	1.820	310.097,27	1.801	305.425,99	1.807	304.172,01
Total Geral	21.111	3.313.971,47	20.917	3.286.647,06	20.880	3.278.398,48	20.823	3.271.171,70	20.781	3.268.694,78	20.448	3.197.925,01	20.238	3.165.017,29

Fonte: Relatórios SIARHES - Administração Direta e Autarquias (inclui pagamentos retroativos).



DEMONSTRATIVO DO QUANTITATIVO E DOS GASTOS COM ESTAGIÁRIOS - ADM. DIRETA

Em R\$ 1,00

Órgãos	jan/10		fev/10		mar/10		abr/10		mai/10		jun/10		jul/10	
	Quant.	Valor	Quant.	Valor	Quant.	Valor	Quant.	Valor	Quant.	Valor	Quant.	Valor	Quant.	Valor
SECONT/AGE	12	4.718,00	11	4.620,00	14	6.072,22	14	5.808,11	15	6.349,42	15	6.598,13	16	7.315,00
Casa Civil	8	4.104,00	8	3.360,00	10	4.551,96	10	4.389,00	10	4.389,00	10	4.389,00	10	4.389,00
Casa Militar	10	4.200,00	8	3.346,00	10	5.019,00	10	4.389,00	10	4.389,00	10	4.389,00	10	4.389,00
PGE	30	12.600,00	52	21.840,00	55	24.951,50	56	24.285,80	64	27.943,30	63	27.650,70	63	26.919,20
SEAG	10	4.107,20	9	3.780,00	15	8.711,01	17	9.643,34	17	7.344,26	17	7.461,30	20	9.626,54
SEAMA	-	-	-	-	-	-	-	-	-	-	-	-	-	-
SECES/SECULT	32	12.754,00	35	17.989,60	40	18.080,23	40	17.175,62	40	17.058,58	40	17.746,19	40	17.556,00
SEPLOG/SEGER	53	22.748,40	47	21.350,00	47	21.019,32	51	21.822,92	61	25.821,95	62	26.538,82	57	24.783,22
SECOM	12	5.040,00	12	5.040,00	14	5.712,14	13	5.442,36	12	5.252,17	12	5.266,80	12	5.266,80
SEDU	477	217.235,60	542	255.159,20	653	381.532,66	750	437.166,44	856	480.420,50	950	501.566,94	971	478.218,44
SEDURB	4	1.952,80	4	1.680,00	7	4.122,30	6	2.633,40	8	3.321,01	7	3.072,30	8	3.511,20
SEFA	96	36.946,00	93	34.450,80	122	63.855,05	132	59.470,95	138	58.490,74	139	60.290,23	134	58.256,66
SEG	14	5.880,00	21	8.344,00	21	9.114,49	18	7.885,57	21	9.407,09	24	10.899,35	23	10.006,92
SEJUS	46	19.320,00	45	18.900,00	72	45.097,99	74	36.888,46	91	42.886,62	94	44.251,48	97	42.953,68
SEP	16	6.538,00	18	7.364,00	20	8.728,44	21	8.924,30	23	10.284,89	22	9.333,94	22	9.802,10
SETAS/SETADES	32	13.090,00	29	12.180,00	49	21.546,77	58	24.768,59	58	25.529,35	57	23.949,31	57	24.900,26
SEDETUR/SEDES	17	5.208,00	16	6.118,00	17	7.499,52	21	9.333,94	21	8.924,30	20	8.778,00	20	8.778,00
SETUR	10	4.073,20	11	4.620,00	15	7.745,50	15	6.524,98	15	6.320,16	15	6.510,35	13	4.988,83
SEDIT/SETOP	6	2.520,00	6	2.114,00	9	5.336,10	9	3.950,10	11	3.979,36	9	3.950,10	10	4.067,14
COECT/SECT	2	840,00	4	1.680,00	5	2.320,50	7	3.218,60	7	3.072,30	8	3.686,76	9	3.452,68
SESA	90	37.520,40	85	35.574,00	128	63.943,74	148	67.678,38	147	65.703,33	161	74.188,73	203	146.062,80
SESP	19	7.714,00	22	9.240,00	38	17.770,62	41	18.009,53	46	20.540,52	46	20.174,77	48	21.447,58
SESPORT	114	52.948,40	108	47.993,20	115	55.801,92	129	63.227,99	142	70.940,87	149	72.594,06	155	72.696,47
APE	15	6.034,00	15	6.244,00	17	7.638,26	17	7.461,30	22	8.543,92	18	7.900,20	18	7.900,20
Defensoria Pública	53	22.184,40	57	23.898,00	57	25.259,99	62	27.533,66	61	26.860,68	61	27.211,80	60	25.865,84
Polícia Civil	32	13.440,00	200	85.470,00	220	98.779,52	230	101.137,19	255	119.278,39	249	109.286,10	245	107.296,42
Polícia Militar - HPM	17	13.005,00	15	11.475,00	16	12.240,00	15	11.475,00	16	12.240,00	16	12.240,00	16	12.240,00
Polícia Militar	234	96.194,00	225	94.500,00	277	121.535,65	277	121.989,18	320	140.086,49	338	147.942,80	340	149.376,54
CBMES	59	17.066,00	41	17.500,00	45	21.780,50	45	19.311,60	45	19.586,01	45	20.452,74	45	19.691,98
Vice-Governadoria	4	1.990,00	4	1.680,00	5	2.194,50	5	2.194,50	5	2.194,50	5	2.194,50	5	2.194,50
TOTAL DA DIRETA	1.524	651.971,40	1.743	767.509,80	2.113	1.077.961,40	2.291	1.133.739,81	2.537	1.237.158,71	2.662	1.270.514,40	2.727	1.313.953,00

Em R\$ 1,00

Órgãos	ago/10		set/10		out/10		nov/10		dez/10		jan/11		fev/2011	
	Quant.	Valor	Quant.	Valor	Quant.	Valor	Quant.	Valor	Quant.	Valor	Quant.	Valor	Quant.	Valor
SECONT/AGE	16	6.846,84	16	6.993,14	17	7.680,75	18	7.870,94	19	8.280,58	12	5.120,50	16	7.402,78
Casa Civil	10	4.389,00	11	4.389,00	10	4.389,00	10	4.389,00	10	4.389,00	9	3.774,54	10	4.564,56
Casa Militar	10	4.286,59	10	4.389,00	10	4.389,00	10	4.389,00	10	3.993,99	4	1.784,86	10	5.705,70
PGE	63	27.650,70	62	26.831,42	65	28.630,61	70	31.381,35	67	29.406,30	63	27.343,47	67	29.435,56
SEAG	20	8.397,62	18	7.900,20	18	7.958,72	18	8.719,48	19	8.675,59	6	6.671,28	19	9.509,50
SEAMA	-	-	-	-	-	-	-	-	-	-	-	-	-	-
SECES/SECULT	39	16.897,65	40	17.409,70	44	18.931,22	46	19.969,95	46	19.926,06	42	19.033,63	47	20.950,16
SEPLOG/SEGER	69	30.093,91	61	26.524,19	65	28.352,94	68	28.908,88	68	29.625,75	61	27.138,65	65	28.455,35
SECOM	12	5.266,80	12	5.266,80	11	4.798,64	12	5.003,46	12	5.515,51	9	4.491,41	14	5.252,17
SEDU	992	481.525,13	974	463.083,53	991	469.608,37	945	427.881,72	930	427.532,49	469	223.573,97	463	204.299,76
SEDURB	8	3.511,20	8	3.511,20	9	3.891,58	9	3.569,72	8	3.818,43	8	3.467,31	6	2.633,40
SEFAZ	145	61.255,81	134	56.764,40	126	54.877,13	130	57.656,83	131	56.705,88	118	49.551,81	126	54.789,35
SEG	25	10.621,38	24	9.992,29	21	9.216,90	23	9.963,03	24	9.948,40	21	8.704,85	22	10.065,44
SEJUS	96	42.500,15	112	51.292,78	115	51.965,76	117	53.384,87	129	60.992,47	118	50.297,94	111	47.518,24
SEP	25	10.855,46	24	10.533,60	24	10.241,00	24	10.533,60	25	10.533,60	20	8.134,28	24	11.235,84
SETAS/SETADES/SEADH	60	25.207,49	58	25.061,19	59	25.690,28	57	24.636,92	60	25.734,17	47	19.662,72	60	26.568,08
SEDETUR/SEDES	20	8.105,02	17	7.461,30	18	7.958,72	18	7.695,38	17	7.095,55	18	12.373,48	17	7.271,11
SETUR	15	6.802,95	15	5.734,96	14	6.188,49	15	6.861,47	15	6.290,90	12	5.120,50	12	5.252,17
SEDIT/SETOP	10	3.950,10	9	3.833,06	9	3.701,39	9	4.154,92	9	3.891,58	7	3.072,30	6	2.633,40
COECT/SECT	8	3.467,31	8	3.247,86	7	2.779,70	8	3.891,58	8	3.511,20	8	3.496,57	8	2.735,81
SESA	207	145.281,13	207	150.378,57	204	150.539,66	213	150.130,02	218	153.068,20	188	159.813,67	214	168.626,41
SESP	46	19.662,72	46	20.599,04	48	21.286,65	50	21.579,25	49	21.506,10	13	16.619,68	42	18.389,91
SESPORT	158	69.770,47	157	71.964,97	168	76.851,39	179	84.985,67	190	85.073,45	184	88.526,13	187	84.912,52
APE	18	7.900,20	20	8.368,36	19	8.339,10	19	8.339,10	19	8.339,10	4	7.461,30	18	7.461,30
Defensoria Pública	61	28.192,01	57	24.783,22	58	26.363,26	58	25.456,20	63	28.923,51	45	23.247,07	58	26.377,89
Polícia Civil	242	105.555,45	237	103.302,43	234	102.307,59	229	100.405,69	229	100.113,09	79	42.090,51	111	56.032,90
Polícia Militar-HPM	16	12.240,00	15	11.475,00	16	12.240,00	16	12.240,00	17	13.005,00	17	13.770,00	16	12.960,00
Polícia Militar	342	149.299,15	390	169.049,65	387	169.152,06	382	167.074,60	375	163.285,43	252	102.336,85	291	125.774,11
CBMES	45	19.750,50	45	19.443,27	45	19.984,58	45	19.750,50	48	21.198,87	44	16.663,57	45	20.877,01
Vice-Governadoria	5	2.194,50	5	2.194,50	5	2.194,50	5	2.194,50	5	1.843,38	4	1.887,27	5	2.399,32
TOTAL DA DIRETA	2.783	1.321.477,24	2.792	1.321.778,63	2.817	1.340.508,99	2.803	1.313.017,63	2.820	1.322.223,58	1.882	955.230,12	2.090	1.010.089,75

Fonte: Relatórios SIARHES - Administração Direta e Autarquias.

DEMONSTRATIVO DO QUANTITATIVO E DOS GASTOS COM ESTAGIÁRIOS - AUTARQUIAS

Órgãos	jan/10		fev/10		mar/10		abr/10		mai/10		jun/10		jul/10	
	Quant.	Valor	Quant.	Valor	Quant.	Valor	Quant.	Valor	Quant.	Valor	Quant.	Valor	Quant.	Valor
IDURB					8	3.623,20	8	3.394,16	8	3.555,09	8	3.511,20	8	3.160,08
ARSI					1	438,9	3	1.609,30	3	1.316,70	3	1.316,70	3	1.316,70
ADERES	1	420,00	3	910,00	3	1.316,70	3	1.258,18	4	1.740,97	4	1.755,60	4	1.755,60
ASPE	3	1.260,00	3	1.260,00	3	1.316,70	3	1.141,14	3	1.097,25	2	877,80	4	1.887,27
DERTES/DER	16	6.174,00	23	10.546,20	28	12.514,69	30	13.225,96	33	13.927,76	33	14.278,88	34	14.425,18
DETRAN	44	17.724,00	72	30.240,00	72	32.020,80	80	33.473,44	89	37.891,70	92	39.354,70	92	40.203,24
DIO	10	3.556,00	15	6.104,00	15	6.549,83	17	6.846,84	16	7.022,40	15	5.866,63	14	5.574,03
FAMES	6	2.520,00	6	2.520,00	5	2.194,50	9	4.109,17	27	14.864,17	10	10.818,81	26	10.570,10
FAPES	7	2.828,00	15	5.902,80	18	8.628,20	18	7.753,90	18	7.958,72	20	8.982,82	21	8.530,54
ESESP	2	840,00	2	840,00	2	877,80	2	877,80	2	877,80	1	438,90	1	438,90
ICAES	10	4.200,00	17	6.538,00	17	7.022,40	18	7.555,52	20	9.173,01	21	8.704,85	20	8.485,40
IDAF	5	1.984,00	15	4.998,00	24	10.692,92	24	10.679,90	27	11.333,79	26	11.411,40	26	11.118,80
IEMA	58	22.428,00	66	27.454,00	71	30.512,51	76	32.902,87	76	33.649,00	76	32.390,82	75	32.771,20
IESP					-	-	-	-	-	-	-	-	-	-
IESP - Residentes					-	-	-	-	-	-	-	-	-	-
INCAPER	7	2.632,00	17	6.734,00	20	8.904,00	25	9.977,66	25	10.928,61	27	11.850,30	27	11.704,00
IOPES	14	5.824,00	16	6.720,00	16	6.934,62	16	7.022,40	16	7.154,07	16	6.685,91	15	6.583,50
IPAJM	18	7.560,00	13	5.460,00	20	9.422,77	19	8.251,32	20	8.324,47	30	15.142,05	29	12.728,10
IPES/JSN	28	12.944,00	27	11.340,00	27	11.850,30	28	11.864,93	27	10.972,50	25	10.884,72	26	11.016,39
IPEM	5	1.950,00	9	3.374,00	7	2.870,50	6	2.530,99	7	2.955,26	7	2.984,52	7	3.072,30
PROCON	16	6.930,80	19	7.574,80	16	7.022,40	17	7.402,78	20	9.041,34	19	8.251,32	20	9.275,42
ITU/PRODEST	14	5.880,00	25	10.038,00	25	10.606,75	27	11.484,55	27	11.850,30	29	12.728,10	27	11.850,30
JUCEES	28	11.493,20	31	12.684,00	28	11.747,89	27	11.733,26	29	11.074,91	29	12.728,10	29	12.274,57
RTV-ES	36	14.980,00	42	17.024,00	40	17.556,00	44	18.126,57	46	18.989,74	42	17.760,82	41	17.760,82
SUPPIN	8	3.073,60	9	3.024,00	7	3.072,30	9	3.789,17	8	3.511,20	8	3.218,60	8	3.657,50
TOTAL DA INDIRETA	336	137.201,60	445	181.285,80	473	207.696,68	509	217.011,81	551	239.210,76	543	241.943,55	557	240.159,94

Órgãos	ago/10		set/10		out/10		nov/10		dez/10		jan/11		fev/11	
	Quant.	Valor	Quant.	Valor	Quant.	Valor	Quant.	Valor	Quant.	Valor	Quant.	Valor	Quant.	Valor
IDURB	10	4.637,71	10	4.389,00	10	4.389,00	12	5.456,99	11	4.827,90	9	4.286,59	11	5.266,80
ARSI	6	3.101,56	6	2.633,40	6	2.633,40	6	2.633,40	6	2.399,32	4	1.667,82	4	2.077,46
ADERES	4	1.755,60	4	1.755,60	4	1.755,60	4	1.755,60	4	1.755,60	2	863,17	2	877,80
ASPE	3	921,69	3	1.316,70	3	1.316,70	3	1.316,70	3	1.316,70	3	1.316,70	3	1.316,70
DERTES/DER	34	14.483,70	33	14.308,14	33	14.512,96	33	14.630,00	40	17.175,62	50	20.599,04	39	17.087,84
DETRAN	93	39.296,18	99	41.768,65	102	44.167,97	110	45.772,45	110	47.445,09	117	50.063,86	115	49.888,30
DIO	12	5.266,80	12	5.266,80	12	5.266,80	12	5.266,80	12	4.857,16	13	4.374,37	11	4.827,90
FAMES	26	10.570,10	26	10.336,02	24	9.467,86	27	11.313,44	24	9.492,30	4	1.755,60	11	3.775,45
FAPES	18	6.773,69	16	6.788,32	15	6.583,50	15	6.349,42	14	5.910,52	12	4.959,57	12	4.842,53
ESESP	2	599,83	1	438,90	3	1.170,40	3	1.316,70	3	1.316,70	2	877,80	2	877,80
ICAES/IASES	21	8.441,51	22	10.241,00	23	10.080,07	23	10.504,34	26	11.557,70	22	9.392,46	21	8.924,30
IDAF	25	10.972,50	26	11.148,06	26	11.133,43	26	11.777,15	26	11.411,40	23	10.036,18	24	10.533,60
IEMA	74	31.962,36	75	32.724,08	75	32.047,21	71	30.869,30	74	32.800,46	36	14.527,59	61	28.543,13
IESP	-	-	-	-	-	-	-	-	-	-	-	-	-	-
IESP - Residentes	-	-	-	-	-	-	-	-	-	-	-	-	-	-
INCAPER	27	11.850,30	24	10.533,60	25	10.943,24	28	12.362,35	27	11.850,30	24	10.270,26	25	10.972,50
IOPES	18	6.993,14	17	8.046,50	18	7.607,60	20	8.017,24	18	7.432,04	19	7.212,59	19	8.339,10
IPAJM	31	13.079,22	33	14.922,60	34	14.293,51	35	15.712,62	35	14.893,34	32	13.679,05	34	15.771,14
IPES/JSN	25	10.197,11	23	9.685,06	22	9.465,61	27	11.016,39	27	11.630,85	25	10.738,42	23	10.138,59
IPEM	7	2.926,00	6	2.633,40	6	2.633,40	7	3.072,30	6	2.633,40	3	920,01	3	1.228,92
PROCON	21	9.304,68	21	9.041,34	26	11.133,43	21	9.421,72	24	10.562,86	24	10.899,35	24	11.382,14
ITU/PRODEST	26	11.133,43	26	10.840,83	28	11.996,60	29	12.186,79	29	12.537,91	28	11.426,03	26	11.528,44
JUCEES	29	12.728,10	29	12.303,83	28	12.259,94	29	12.347,72	29	12.801,25	25	10.314,15	27	11.367,51
RTV-ES	44	17.599,89	40	17.248,77	40	16.458,75	43	17.951,01	43	18.287,50	41	16.707,46	38	15.712,62
SUPPIN	8	3.379,53	8	3.394,16	8	3.584,35	8	3.511,20	8	3.511,20	8	3.189,34	8	3.423,42
TOTAL DA INDIRETA	564	237.974,63	560	241.764,76	571	244.901,33	592	254.561,63	599	258.407,12	526	220.077,41	543	238.703,99

Fonte: Relatórios SIARHES - Administração Direta e Autarquias.

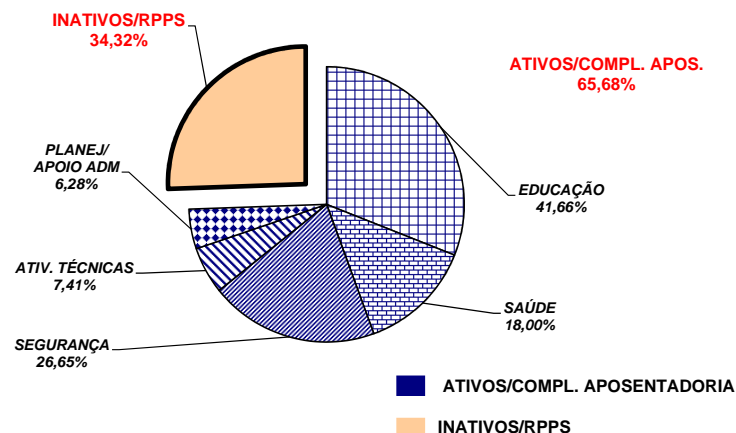
	jan/10	fev/10	mar/10	abr/10	mai/10	jun/10	jul/10							
TOTAL GERAL	1.860	789.173,00	2.188	948.795,60	2.586	1.285.658,08	2.800	1.350.751,62	3.088	1.476.369,47	3.205	1.512.457,95	3.284	1.554.112,94
	ago/10	set/10	out/10	nov/10	dez/10	jan/11	fev/11							
TOTAL GERAL	3.347	1.559.451,87	3.352	1.563.543,39	3.388	1.585.410,32	3.395	1.567.579,26	3.419	1.580.630,70	2.408	1.175.307,53	2.633	1.248.793,74

**DEMONSTRATIVO DO QUANTITATIVO E DA EVOLUÇÃO DOS GASTOS COM PESSOAL DO PODER EXECUTIVO
NAS ÁREAS DE EDUCAÇÃO, SAÚDE, SEGURANÇA PÚBLICA E OUTROS
FEVEREIRO/2011**

Demonstrativo do Número de Servidores

ESPECIFICAÇÃO	DADOS MÊS FEVEREIRO/11	%	MÉDIA MENSAL MAR./10 A FEV./11	%
1 - ATIVOS/COMPL. APOSENTADORIA	48.262	62,78	53.817	65,68
EDUCAÇÃO (1)	15.807	32,75	22.422	41,66
SAÚDE (2)	9.716	20,13	9.689	18,00
SEGURANÇA (3)	15.354	31,81	14.341	26,65
OUTROS ATIV. TÉCNICAS (4)	3.945	8,17	3.986	7,41
OUTROS PLANEJ./APOIO ADM. (5)	3.440	7,13	3.380	6,28
2 - INATIVOS/RPPS	28.617	37,22	28.121	34,32
TOTAL	76.879	100,00	81.938	100,00

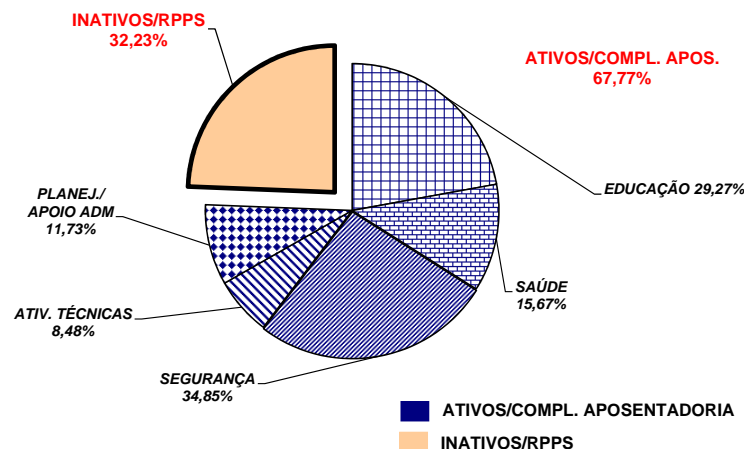
Fonte: Relatórios SIARHES - Administração Direta e Autarquias.



Demonstrativo dos Gastos

ESPECIFICAÇÃO	DADOS MÊS FEVEREIRO/11	%	MÉDIA MENSAL MAR./10 A FEV./11	%
1 - ATIVOS/COMPL. APOSENTADORIA	173.611,99	65,96	191.653,53	67,77
EDUCAÇÃO (1)	38.759,14	22,33	56.088,57	29,27
SAÚDE (2)	29.082,48	16,75	30.034,33	15,67
SEGURANÇA (3)	66.593,40	38,36	66.793,15	34,85
OUTROS ATIV. TÉCNICAS (4)	16.095,02	9,27	16.253,11	8,48
OUTROS PLANEJ./APOIO ADM. (5)	23.081,94	13,30	22.484,37	11,73
2 - INATIVOS/RPPS	89.592,15	34,04	91.133,66	32,23
TOTAL	263.204,13	100,00	282.787,19	100,00

Fonte: Relatórios SIARHES - Administração Direta e Autarquias.



Notas:

(1) - Inclui SEDU CLT/Estatutário/DTA e DTM.

(2) - Inclui SESA - Efetivos, Comissionados e Contratados Temporários

(3) - Inclui PM/PC - Administrativos e Policiais; CBMES; HPM, SESP; SEJUS e IASES

(4) - Inclui SEAG; SEAMA; SECULT; SETADES/SEADH; SEDES;SETUR; SEDURB; SETOP; SESPORT; ADERES; DER/ES; FAMES; ESESP; IEMA; IDAF; INCAPER, IOPES, DETRAN, IDURB e ARSI.

(5) - Inclui SECONT; APE; ASPE; SEG; Casa Civil; Vice Governadoria; Casa Militar; SECT; Defensoria Pública; PGE; SEP; SEGER; Previdência Complementar; Pensões Especiais; SECOM; SEFAZ; FAPES; IJSN; RTV-ES; DIO; IPAJM; PROCON; PRODEST; IPEM; JUCEES e SUPPIN

**DEMONSTRATIVO DA CONTRIBUIÇÃO PATRONAL E DOS SERVIDORES, DO
PODER EXECUTIVO, PARA O REGIME PRÓPRIO DE PREVIDÊNCIA SOCIAL - RPPS**

Em R\$ 1,00

ESPECIFICAÇÃO	MESES						
	JANEIRO/2010	FEVEREIRO/2010	MARÇO/2010	ABRIL/2010	MAIO/2010	JUNHO/2010	JULHO/2010
Contribuição Servidores	11.783.749,77	10.883.826,30	11.779.160,79	12.644.438,59	12.528.626,15	12.753.800,49	12.513.564,61
FF/Fundo Financeiro	10.529.102,77	9.642.333,87	10.353.158,83	11.200.911,01	11.007.419,21	11.231.929,83	10.959.279,68
FP/Fundo Previdenciário	1.254.647,00	1.241.492,43	1.426.001,96	1.443.527,58	1.521.206,94	1.521.870,66	1.554.284,93
Contribuição Patronal	18.767.596,69	17.567.784,19	18.984.976,48	20.156.274,50	20.185.797,54	20.493.662,81	20.603.420,23
FF/Fundo Financeiro	16.260.039,69	15.084.901,41	16.132.972,20	17.265.536,89	17.145.868,09	17.452.246,93	17.490.113,33
FP/Fundo Previdenciário	2.507.557,00	2.482.882,78	2.852.004,28	2.890.737,61	3.039.929,45	3.041.415,88	3.113.306,90
Total	30.551.346,46	28.451.610,49	30.764.137,27	32.800.713,09	32.714.423,69	33.247.463,30	33.116.984,84

ESPECIFICAÇÃO	MESES						
	AGOSTO/2010	SETEMBRO/2010	OUTUBRO/2010	NOVEMBRO/2010	DEZEMBRO/2010	JANEIRO/2011	FEVEREIRO/2011
Contribuição Servidores	12.749.562,80	13.113.827,78	12.905.765,26	12.651.153,42	13.288.086,94	12.617.294,72	12.777.024,06
FF/Fundo Financeiro	11.049.931,08	11.348.852,67	11.025.276,23	10.803.869,12	11.158.822,53	10.667.929,56	10.810.365,62
FP/Fundo Previdenciário	1.699.631,72	1.764.975,11	1.880.489,03	1.847.284,30	2.129.264,41	1.949.365,16	1.966.658,44
Contribuição Patronal	20.697.362,10	20.781.045,26	20.872.110,28	20.324.951,49	21.514.671,26	20.658.434,65	20.949.388,69
FF/Fundo Financeiro	17.298.362,32	17.254.372,06	17.112.073,13	16.630.471,51	17.256.186,74	16.759.704,33	17.016.071,81
FP/Fundo Previdenciário	3.398.999,78	3.526.673,20	3.760.037,15	3.694.479,98	4.258.484,52	3.898.730,32	3.933.316,88
Total	33.446.924,90	33.894.873,04	33.777.875,54	32.976.104,91	34.802.758,20	33.275.729,37	33.726.412,75

Fonte: Relatórios SIARHES - PRO2722R da Administração Direta e Autarquias.

Obs.: A partir de jan/10, com a edição da L.C. n° 539/2009, deixou de ser devida a parcela de IPAJM patronal dos aposentados e pensionistas.